Tel.: 062 834 00 10 | Email: info-ch@schoeck.com

SCHÖCK
Zuverlässigkeit trägt

Bestell-Liste Schöck Isolink® Typ C-SH und Typ C-SD für kerngedämmte Sandwichwände aus Sichtbeton. Für Positiv- und Negativ-Fertigung.

Nur durch das Elementwerk bestellbar.

Bauobjekt		**Erstelldatum:** _____
Lieferadresse: _____	Bauteil: _____	**Liefertermin:** _____
_____	Plan-Nr.: _____	Polier: _____
_____	Listen-Nr.: _____	Telefon: _____

Bauunternehmen/ Elementwerk	**Ingenieur**	**Architekt**
Adresse: _____	Adresse: _____	Adresse: _____
_____	_____	_____
Ansprechpartner: _____	Ansprechpartner: _____	Ansprechpartner: _____
Telefon: _____	Telefon: _____	Telefon: _____
Email: _____	Email: _____	Email: _____

Negativ-Fertigung

Kerngedämmte Sandwichwände aus Sichtbeton. Vorsatzschale zuerst betoniert (Negativ-Fertigung)

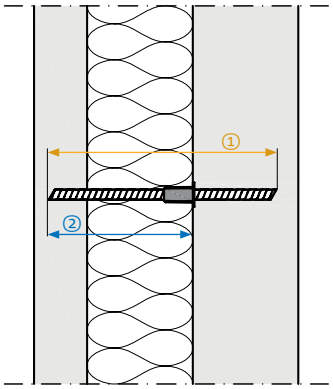

Formeln zur Berechnung:

① $L_1 = L_{TA\text{-}HC} \times \sqrt{2}$ (Abrunden auf 10 mm)

② $L_a = \sqrt{2} \times (h_{nom,V} + h_D)$ (Runden auf 1 mm)

mit: $h_{nom,V}$ = Einbindelänge in die Vorsatzschale

h_D = Dicke der Dämmschicht

Pos.	Typ	Durchmesser D	Elementlänge/Stablänge L in mm / Mass bis Manschette Tiefenbegrenzer in mm	Stück VE = 100 St.
	C-SH	D12	L /	
	C-SH	D12	L /	
	C-SH	D12	L /	
	C-SH	D12	L /	
	C-SH	D12	L /	

Bestellbeispiel Typ C-SH-D12-L240/180

Kerngedämmte Sandwichwände, zusätzlich für frei hängende Sichtbetonfassaden. Vorsatzschale zuerst betoniert (Negativ-Fertigung)

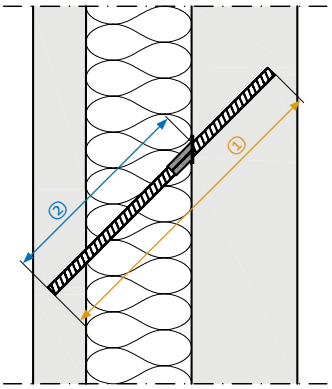

Formeln zur Berechnung:

① $L_1 = L_{TA\text{-}HC} \times \sqrt{2}$ (Abrunden auf 10 mm)

② $L_a = \sqrt{2} \times (h_{nom,V} + h_D)$ (Runden auf 1 mm)

mit: $h_{nom,V}$ = Einbindelänge in die Vorsatzschale

h_D = Dicke der Dämmschicht

Pos.	Typ	Durchmesser D	Elementlänge/Stablänge L in mm / Mass bis Manschette Tiefenbegrenzer in mm	Stück VE = 20 St.
	C-SD	D12	L /	
	C-SD	D12	L /	
	C-SD	D12	L /	
	C-SD	D12	L /	
	C-SD	D12	L /	

Bestellbeispiel Typ C-SD-D12-L290/180

Positiv-Fertigung

Kerngedämmte Sandwichwände aus Sichtbeton. Tragschale zuerst betoniert (Positiv-Fertigung)

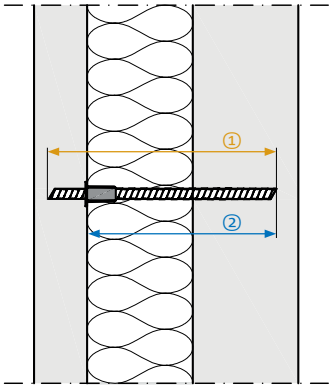

Formeln zur Berechnung:

① $L_1 = L_{TA\text{-}HC} \times \sqrt{2}$ (Abrunden auf 10 mm)

② $L_a = \sqrt{2} \times h_{nom,V} + D_O$ (Runden auf 1 mm)

mit: $h_{nom,V}$ = Einbindelänge in die Vorsatzschale

D_O = Aussendurchmesser Isolink = 13,5 mm

Pos.	Typ	Durchmesser D	Elementlänge/Stablänge L in mm / Mass bis Manschette Tiefenbegrenzer in mm	Stück VE = 100 St.
	C-SH	D12	L /	
	C-SH	D12	L /	
	C-SH	D12	L /	
	C-SH	D12	L /	
	C-SH	D12	L /	

Bestellbeispiel Typ C-SH-D12-L240/180

Kerngedämmte Sandwichwände, zusätzlich für frei hängende Sichtbetonfassaden. Tragschale zuerst betoniert (Positiv-Fertigung)

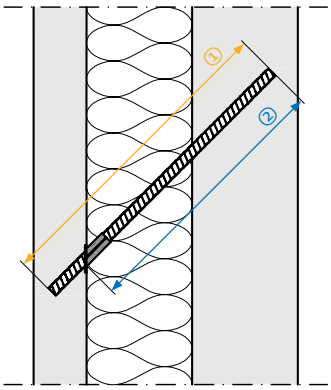

Formeln zur Berechnung:

① $L_1 = L_{TA\text{-}HC} \times \sqrt{2}$ (Abrunden auf 10 mm)

② $L_a = \sqrt{2} \times h_{nom,V} + D_O$ (Runden auf 1 mm)

mit: $h_{nom,V}$ = Einbindelänge in die Vorsatzschale

D_O = Aussendurchmesser Isolink = 13,5 mm

Pos.	Typ	Durchmesser D	Elementlänge/Stablänge L in mm / Mass bis Manschette Tiefenbegrenzer in mm	Stück VE = 20 St.
	C-SD	D12	L /	
	C-SD	D12	L /	
	C-SD	D12	L /	
	C-SD	D12	L /	
	C-SD	D12	L /	

Bestellbeispiel Typ C-SD-D12-L290/180

Zubehör

Pos.	Typ	Stück VE = 200 St.	Pos.	Typ	Stück VE = 100 St.
	C Part A Halter			C Part R WR-Ring	